



KUOPION REIPAS

GRAAFINEN OHJEISTO

KUOPION REIPAS

GRAAFINEN OHJEISTO

SISÄLLYS

1. Värit

2. Tunnus

2.1 Tunnuksen elementit

2.2 Tunnuksen mittasuhteet ja suoja-alue

2.3 Tunnuksen käyttö

2.4. Logon käyttö

2.5. Reipas -kuvaelementin käyttö

3. Kisalogo

3.1 Kisalogon elementit

3.2 Kisalogon mittasuhteet ja suoja-alue

3.3 Kisalogon käyttö

4. Typografia

5. Lomakkeet

5.1 Kirjepaperi

5.2 Jatkolomake

5.3 Kirjepaperi Word-lomake

5.4 Kirjekuoret C4 ja C5

5.5 Käyntikortti ja Jäsenkortti

5.6 Uutiskirjeet

5.7 Ilmoitusmallit

5.8 Powerpoint esitysdiat

6. Internet

6.1 Sähköpostiuutiskirje

6.1 Sähköpostiuutiskirjeen lähettäminen

KUOPION REIPAS

GRAAFINEN OHJEISTO

Kuopion Reipas ry:n graafinen ilme tuottaa yhdenmukaisella ilmeellään osaltaan seuran visuaalista identiteettiä ja toimii ohjeistuksena seuran sisäisessä ja ulkoisessa viestinnässä. Graafisen ilmeen tarkoituksena on ilmaista seuran yhdenmukaista identiteettiä. Yhtenäinen viestintä toimiikin tärkeänä viestinä seuran viestinnässä ja markkinoinnissa, yhtenä seuran imagoa ilmentävänä tekijänä.

Tähän graafiseen ohjeistoon on koottu Kuopion Reippaan graafiset elementit väreistä ja tunnuksesta lomakkeistoon ja luonnollisesti ohjeita näiden elementtien käyttöön. Internetviestinnän osalta ohjeistoon on määritelty lähinnä sähköpostiuutiskirjeiden määritykset, tästä huolimatta graafista ohjeistoa sovelletaan laajemminkin seuran internetviestinnässä. Esimerkiksi käy hyvin Reippaan internetsivujen ilme, jossa ohjeistuksessa määritetyt elementit ilmentävät osaltaan seuran visuaalista ilmettä.

Ohjeistuksen tarkoituksena on myös helpottaa seuran viestintää ja ohjeisiin on laadittukin tässä merkityksessä muun muassa erilaisia joustavia mahdollisuuksia graafisten elementtien käyttöön. Graafisesta ohjeesta on pyrittykin tekemään joustava ja erilaisiin viestintätarkoituksiin mukautuva. Ohjeita noudattamalla ilmennämme yhteistä visuaalista identiteettiämme.

1. VÄRIT

Kuopion Reipas ry:n värit ovat vihreä, musta ja valkoinen, joista seuran päävärinä toimii vihreä.

PÄÄVÄRI



VIHREÄ:

PMS: PANTONE 355 C

CMYK: C=94, M=0, Y=100, K=0

RGB: R=0, G=154, B=61

LISÄVÄRIT



MUSTA:

PMS: PANTONE DS Process Black

100 % Musta



VALKOINEN:

CMYK: C= 0, M=0, Y=0, K=0

RGB: R=255, G=255, B=255

2. TUNNUS

Kuopion Reipas ry:n tunnus koostuu kolmesta eri elementistä: yleisurheilua kuvaavasta Reipas-kuvaelementistä, yleisurheilun perinteeseen ja historiaan viittavasta, modernisoidusta, vaakuna-elementistä ja Kuopion Reipas -logosta. Logon typografiassa Kuopio kirjoitetaan Elegantech -fontilla, Reipas - sana on erikseen muotoiltu. Kirjoitusasua ja Reipas -kuvaelementtejä voidaan käyttää myös erillään muista tunnuksen elementeistä, ks. 2.4 ja 2.5. Tunnus väritetään yleensä seuran päävärillä vihreällä.




2.1 TUNNUKSEN ELEMENTIT



Kuopion Reipas ry:n tunnus



Yleisurheilua kuvaava elementti,
myös R-kirjaimen muoto:
Reipas -kuvaelementti.



Yleisurheilun perinteisiin ja historiaan viittävä
modernisoitu vaakunaelementti

KUOPION
REIPAS

Kuopion Reipas -logo

KUOPION REIPAS

Kuopion Reipas -logo

2.2 TUNNUKSEN MITTASUHTEET JA SUOJA-ALUE

Kuopion Reippaan tunnuksen käytössä on hyvä huomioida suoja-alue. Tämä alue tulisi rauhoittaa muilta teksteiltä tai logoilta viestinnässä. Seuran omassa viestinnässä suoja-alueen käyttö voi olla vapaampaakin, kontekstin ja käyttötarkoituksen mukaista. Tunnuksen suoja-alueen koko on määritelty oheisessa kuvassa.



2.3 TUNNUKSEN KÄYTTÖ

Kuopion Reippaan tunnuksen käytössä noudatetaan Reippaan väriohjeistusta. Tunnusta voidaan käyttää eri värisinä kontekstin tai käyttötarkoituksen mukaisesti. Esimerkiksi Reippaan asuissa tunnus painetaan valkoisella vihreälle.



2.4. LOGON KÄYTTÖ

Kuopion Reipas ry:n logoa voidaan käyttää eri muodoissa kontekstin tai käyttötarkoituksen mukaisesti. Esimerkiksi Reippaan asuissa logo kirjoitetaan valkoisella ja tausta vihreällä.

KUOPION
REIPAS

KUOPION
REIPAS



KUOPION REIPAS



KUOPION REIPAS



2.4. LOGON KÄYTTÖ

KUOPION REIPAS ry

KUOPION REIPAS ry

KUOPION REIPAS ry

KUOPION REIPAS ry

www.KUOPIONREIPAS.fi


www.KUOPIONREIPAS.fi

www.KUOPIONREIPAS.fi

www.KUOPIONREIPAS.fi

2.5. REIPAS -KUVAELEMENTIN KÄYTTÖ

Kuopion Reippaan Reipas -kuvaelementtiä voidaan käyttää erillään seuran tunnuksesta, ks. 5.4 ja 6.1. Reipas -kuvaelementin yhteydessä voidaan luonnollisesti käyttää myös Reippaan logoa.



KUOPION REIPAS



KUOPION REIPAS ry

3. KISALOGO

Kuopion Reipas ry:n kisalogo koostuu, kuten seuran tunnuskin, kolmesta eri elementistä: seuran tunnuksen yleisurheilua kuvaavasta elementistä, otsikosta ja alaotsikosta ja palkintotraditioon viittavasta graafisesta elementistä. Otsikko kirjoitetaan Eurocaps fontilla. Paikka ja aika Elegan-tech fontilla. Logo väritetään yleensä seuran päävärillä vihreällä.



3.1 KISALOGON ELEMENTIT




Kuopion Reipas ry:n kisalogo

REIPASGAMES
2012 KUOPIO

Otsikko fontti Eurocaps ja paikka/aika
Elegantech fontti



Yleisurheilua kuvaava elementti,
myös R-kirjaimen muoto:
Reipas -kuvaelementti



Yleisurheilun palkintotraditiota kuvaava elementti

3.2 KISALOGON MITTASUHTEET JA SUOJA-ALUE

Kuopion Reippaan kisalogon käytössä huomioidaan myös suoja-alue. Tälle alueelle ei myöskään sijoiteta muita tekstejä tai logoja. Kisalogon suoja-alue on määritelty oheisessa kuvassa.



3.3 KISALOGON KÄYTTÖ

Kisalogoa käytetään lähtökohtaisesti sellaisten kilpailuiden tunnuksena, joissa järjestävänä seurana on Kuopion Reipas ry. Logon käytössä noudatellaan myös Reippaan väriohjeistusta oheisten kuvamallien mukaisesti.



4. TYPOGRAFIA

Kuopion Reipas ry:n logoissa käytetään seuraavia kirjasinleikkauksia:

Elegantech ABCDEFGHIJKLMNOPQRSTUVWXYZÅÄÖ
abcdefghijklmnopqrstuvwxyzääö
1234567890 (,.;!/?%&- -)

EUROCAPS ABCDEFGHIJKLMNOPQRSTUVWXYZÅÄÖ
ABCDEFGHIJKLMNOPQRSTUVWXYZÅÄÖ
1234567890 (,.;!/?%&- -)

Kuopion Reipas ry:n lomakkeiston typografia koostuu Myriad Pro - kirjasinleikkauksista ja Genevan kirjasinleikkauksista:

Myriad Pro Bold ABCDEFGHIJKLMNOPQRSTUVWXYZÅÄÖ
abcdefghijklmnopqrstuvwxyzääö
1234567890 (,.;!/?%&- -)

Myriad Pro Bold Italic ABCDEFGHIJKLMNOPQRSTUVWXYZÅÄÖ
abcdefghijklmnopqrstuvwxyzääö
1234567890 (,.;!/?%&- -)

Myriad Pro Semibold ABCDEFGHIJKLMNOPQRSTUVWXYZÅÄÖ
abcdefghijklmnopqrstuvwxyzääö
1234567890 (,.;!/?%&- -)

Myriad Pro Semibold Italic ABCDEFGHIJKLMNOPQRSTUVWXYZÅÄÖ
abcdefghijklmnopqrstuvwxyzääö
1234567890 (,.;!/?%&- -)

Myriad Pro Regular ABCDEFGHIJKLMNOPQRSTUVWXYZÅÄÖ
abcdefghijklmnopqrstuvwxyzääö
1234567890 (,.;!/?%&- -)

Myriad Pro Italic ABCDEFGHIJKLMNOPQRSTUVWXYZÅÄÖ
abcdefghijklmnopqrstuvwxyzääö
1234567890 (,.;!/?%&- -)

Geneva ABCDEFGHIJKLMNOPQRSTUVWXYZÅÄÖ
abcdefghijklmnopqrstuvwxyzääö
1234567890 (,.;!/?%&- -)

4. TYPOGRAFIA

Korvaavina kirjaisinleikkauksina käytetään:

Arial Bold

**ABCDEFGHIJKLMNOPQRSTUVWXYZÄÖ
abcdefghijklmnopqrstuvwxyzääö
1234567890 (,.;!?!%&- -)**

Arial Regular

ABCDEFGHIJKLMNOPQRSTUVWXYZÄÖ
abcdefghijklmnopqrstuvwxyzääö
1234567890 (,.;!?!%&- -)

Arial Italic

*ABCDEFGHIJKLMNOPQRSTUVWXYZÄÖ
abcdefghijklmnopqrstuvwxyzääö
1234567890 (,.;!?!%&- -)*

Times Bold

**ABCDEFGHIJKLMNOPQRSTUVWXYZÄÖ
abcdefghijklmnopqrstuvwxyzääö
1234567890 (,.;!?!%&- -)**

Times

ABCDEFGHIJKLMNOPQRSTUVWXYZÄÖ
abcdefghijklmnopqrstuvwxyzääö
1234567890 (,.;!?!%&- -)

Times Italic

*ABCDEFGHIJKLMNOPQRSTUVWXYZÄÖ
abcdefghijklmnopqrstuvwxyzääö
1234567890 (,.;!?!%&- -)*


5. LOMAKKEET

Kuopion Reipas ry:n lomakkeistoon kuuluvat: kirjepaperit, word-lomake, käyntikortit, jäsenkortit, kirjekuoret, ilmoituspohjat, powerpoint-esitysdiat, uutiskirjeet ja sähköpostiuutiskirjeet.




5.1. KIRJEPAPERI

Kuopion Reippaan kirjepaperin vasemmassa yläkulmassa on kaksi raitaa vaakunaelementistä vihreällä ja nettiosoite valkoisella, tunnus oikealla yläkulmassa ja yhteystiedot sivun alareunassa. Kirjepaperin ja jatkolomakkeen koko A4.




5.2. JATKOLOMAKE

Jatkolomake on ilmeeltään samanlainen kuin kirjepaperikin, yhteystietoja ei kuitenkaan toisteta sivun alareunassa.



5.3. KIRJEPAPERI WORD-LOMAKE

Word-lomakkeita on useampia eri käyttötarkoituksiin. Lomakkeet ovat ilmeeltään melko samanlaisia kuin kirjepaperikin. Käytössä on myös versio, jossa yhteystiedot ovat lomakkeen vasemmassa yläkulmassa. Word-lomakkeiden koko A4.



5.3. KIRJEPAPERI WORD-LOMAKE

KUOPION REIPAS ry

Tulliportinkatu 25 B 19 (2 krs.)
70100 Kuopio


toimisto@kuopionreipas.fi
www.kuopionreipas.fi



Myriad Pro,
Geneva
tai Arial.
Fonttikoko 12 pt.

5.3. KIRJEPAPERI WORD-LOMAKE

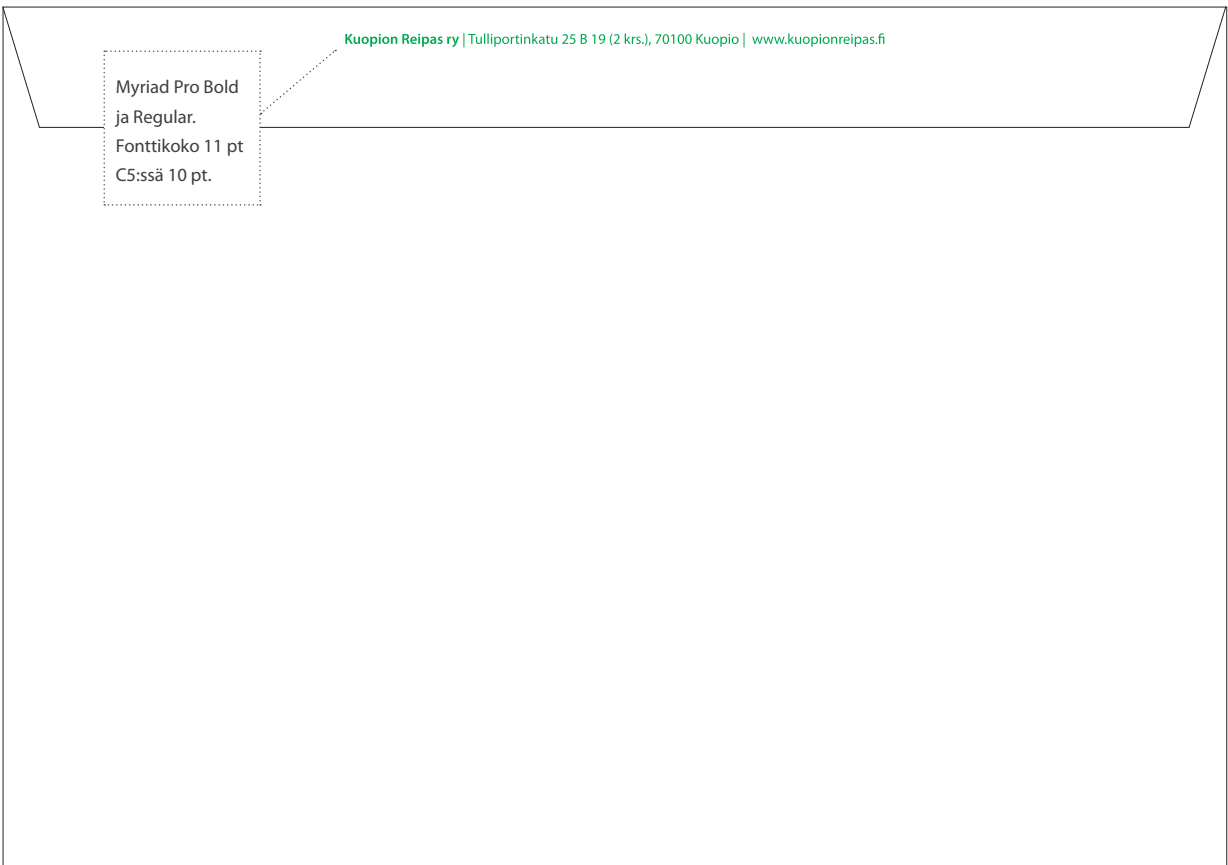
www.kuopionreipas.fi



Kuopion Reipas ry | Tulliportinkatu 25 B 19 (2 krs.), 70100 Kuopio | www.kuopionreipas.fi

5.4. KIRJEKUORET C4

Reippaan kirjekuorissa C4 ja C5 elementteinä ovat seuran tunnus, Reipas-logo ja yhteystiedot.



5.4. KIRJEKUORET C5



Kuopion Reipas ry | Tulliportinkatu 25 B 19 (2 krs.), 70100 Kuopio | www.kuopionreipas.fi

5.5. KÄYNTIKORTTI JA JÄSENKORTTI

Käyntikorteista voidaan painaa sekä yksi että kaksipuolisia. Kaksipuolisissa korteissa toisella puolella on oheisten kuvien mukaisesti Reippaan internetsivujen osoitelogo. Reippaan jäsenkortit painetaan puolestaan yksipuolisina.



Käyntikortin koko 85 mm x 45 mm.
Fontti Myriad Pro Bold ja Regular.
Fonttikoko 6 pt ja riviväli 9 pt.



Jäsenkortin koko 85 mm x 54 mm.
Fontti Myriad Pro Bold ja Regular.



Myriad Pro Bold ja Regular.
Fonttikoko 9 pt ja riviväli 10 pt.

Myriad Pro Bold ja Regular.
Fonttikoko 6 pt ja riviväli 9 pt.




5.6. UUTISKIRJEET

Kuopion Reippaan uutiskirjeitä on eri käyttötarkoituksiin. Ilme noudattelee Reippaan yleisilmettä. Huomattavaa on, että tunnuksen sijasta uutiskirjeissä käytetään Reipas-logoa. Uutiskirjeiden koko on A4. Uutiskirjeissä fonttina Myriad Pro:n tai Arialin kirjasinleikkaukset.

KUOPION REIPAS

UUTISKIRJE KUUKAUSI VUOSI



Otsikkoteksti

Lorem ipsum dolor sit amet, consectetur adipiscing elit, sed do eiusmod tempor incididunt ut labore et dolore magna aliqua.

Lorem ipsum dolor sit amet, consectetur adipiscing elit, sed do eiusmod tempor incididunt ut labore et dolore magna aliqua. Ut enim ad minim veniam, quis nostrud exercitation ullamco laboris nisi ut aliquip ex ea commodo consequat. Duis aute irure dolor in reprehenderit in voluptate velit esse cillum dolore eu fugiat nulla pariatur. Excepteur sint occaecat cupidatat non proident, sunt in culpa qui officia deserunt mollit anim id est laborum.

Lorem ipsum dolor sit amet
Lorem ipsum dolor sit amet, consectetur adipiscing elit, sed do eiusmod tempor incididunt ut labore et dolore magna aliqua. Ut enim ad minim veniam, quis nostrud exercitation ullamco laboris nisi ut aliquip ex ea commodo consequat. Duis aute irure dolor in reprehenderit in voluptate velit esse cillum dolore eu fugiat nulla pariatur. Excepteur sint occaecat cupidatat non proident, sunt in culpa qui officia deserunt mollit anim id est laborum.

Lorem ipsum dolor sit amet
consectetur adipiscing elit, sed do eiusmod tempor incididunt ut labore et dolore magna aliqua. Ut enim ad minim veniam, quis nostrud exercitation ullamco laboris nisi ut aliquip ex ea commodo consequat.

Lorem ipsum dolor sit amet, consectetur adipiscing elit, sed do eiusmod tempor incididunt ut labore et dolore magna aliqua. Duis aute irure dolor in reprehenderit in voluptate velit esse cillum dolore eu fugiat nulla pariatur. Excepteur sint occaecat cupidatat non proident, sunt in culpa qui officia deserunt mollit anim id est laborum.

Kuopion Reipas ry | Tulliportinkatu 25 B 19 (2 krs.), 70100 Kuopio | www.kuopionreipas.fi

Myriad Pro Bold
tai Arial Bold.
Fonttikoko 16 pt.

Kuvateksti :
Myriad Pro Italic,
Regular tai Arial.
Fonttikoko 9 pt ja
riviväli 12 pt.

Myriad Pro Bold
tai Arial Bold.
Fonttikoko 11 pt,
riviväli 15 pt.

Myriad Pro Regular,
Geneva
tai Arial Regular.
Fonttikoko 11 pt,
riviväli 15 pt.

KUOPION REIPAS



Otsikkoteksti

Lorem ipsum dolor sit amet, consectetur adipiscing elit, sed do eiusmod tempor incididunt ut labore et dolore magna aliqua. Ut enim ad minim veniam, quis nostrud exercitation ullamco laboris nisi ut aliquip ex ea commodo consequat. Duis aute irure dolor in reprehenderit in voluptate velit esse cillum dolore eu fugiat nulla pariatur. Excepteur sint occaecat cupidatat non proident, sunt in culpa qui officia deserunt mollit anim id est laborum.

Lorem ipsum dolor sit amet, consectetur adipiscing elit, sed do eiusmod tempor incididunt ut labore et dolore magna aliqua. Ut enim ad minim veniam, quis nostrud exercitation ullamco laboris nisi ut aliquip ex ea commodo consequat. Duis aute irure dolor in reprehenderit in voluptate velit esse cillum dolore eu fugiat nulla pariatur. Excepteur sint occaecat cupidatat non proident, sunt in culpa qui officia deserunt mollit anim id est laborum.

Lorem ipsum dolor sit amet, consectetur adipiscing elit, sed do eiusmod tempor incididunt ut labore et dolore magna aliqua. Ut enim ad minim veniam, quis nostrud exercitation ullamco laboris nisi ut aliquip ex ea commodo consequat. Duis aute irure dolor in reprehenderit in voluptate velit esse cillum dolore eu fugiat nulla pariatur. Excepteur sint occaecat cupidatat non proident, sunt in culpa qui officia deserunt mollit anim id est laborum.

Lorem ipsum dolor sit amet

Lorem ipsum dolor sit amet, consectetur adipiscing elit, sed do eiusmod tempor incididunt ut labore et dolore magna aliqua. Ut enim ad minim veniam, quis nostrud exercitation ullamco laboris nisi ut aliquip ex ea commodo consequat. Duis aute irure dolor in reprehenderit in voluptate velit esse cillum dolore eu fugiat nulla pariatur. Excepteur sint occaecat cupidatat non proident, sunt in culpa qui officia deserunt mollit anim id est laborum.

Lorem ipsum dolor sit amet, consectetur adipiscing elit, sed do eiusmod tempor incididunt ut labore et dolore magna aliqua. Ut enim ad minim veniam, quis nostrud exercitation ullamco laboris nisi ut aliquip ex ea commodo consequat. Duis aute irure dolor in reprehenderit in voluptate velit esse cillum dolore eu fugiat nulla pariatur. Excepteur sint occaecat cupidatat non proident, sunt in culpa qui officia deserunt mollit anim id est laborum.

Lorem ipsum dolor sit amet

Lorem ipsum dolor sit amet, consectetur adipiscing elit, sed do eiusmod tempor incididunt ut labore et dolore magna aliqua. Ut enim ad minim veniam, quis nostrud exercitation ullamco laboris nisi ut aliquip ex ea commodo consequat. Duis aute irure dolor in reprehenderit in voluptate velit esse cillum dolore eu fugiat nulla pariatur. Excepteur sint occaecat cupidatat non proident, sunt in culpa qui officia deserunt mollit anim id est laborum.

5.6. UUTISKIRJEET

KUOPION REIPAS



Kuopion Reipas ry | Tulliportinkatu 25 B 19 (2 krs.), 70100 Kuopio | www.kuopionreipas.fi

5.7. ILMOITUSMALLIT

Käyttötarkoitus määrittelee Reippaan ilmoitusmallien koon ja muodon. Ilmoituksissa pyritään käyttämään tunnusta, mutta yhtäläillä voidaan käyttää esim. Logoa tai Reipas-logoa.



5.8. POWERPOINT ESITYSDIAT

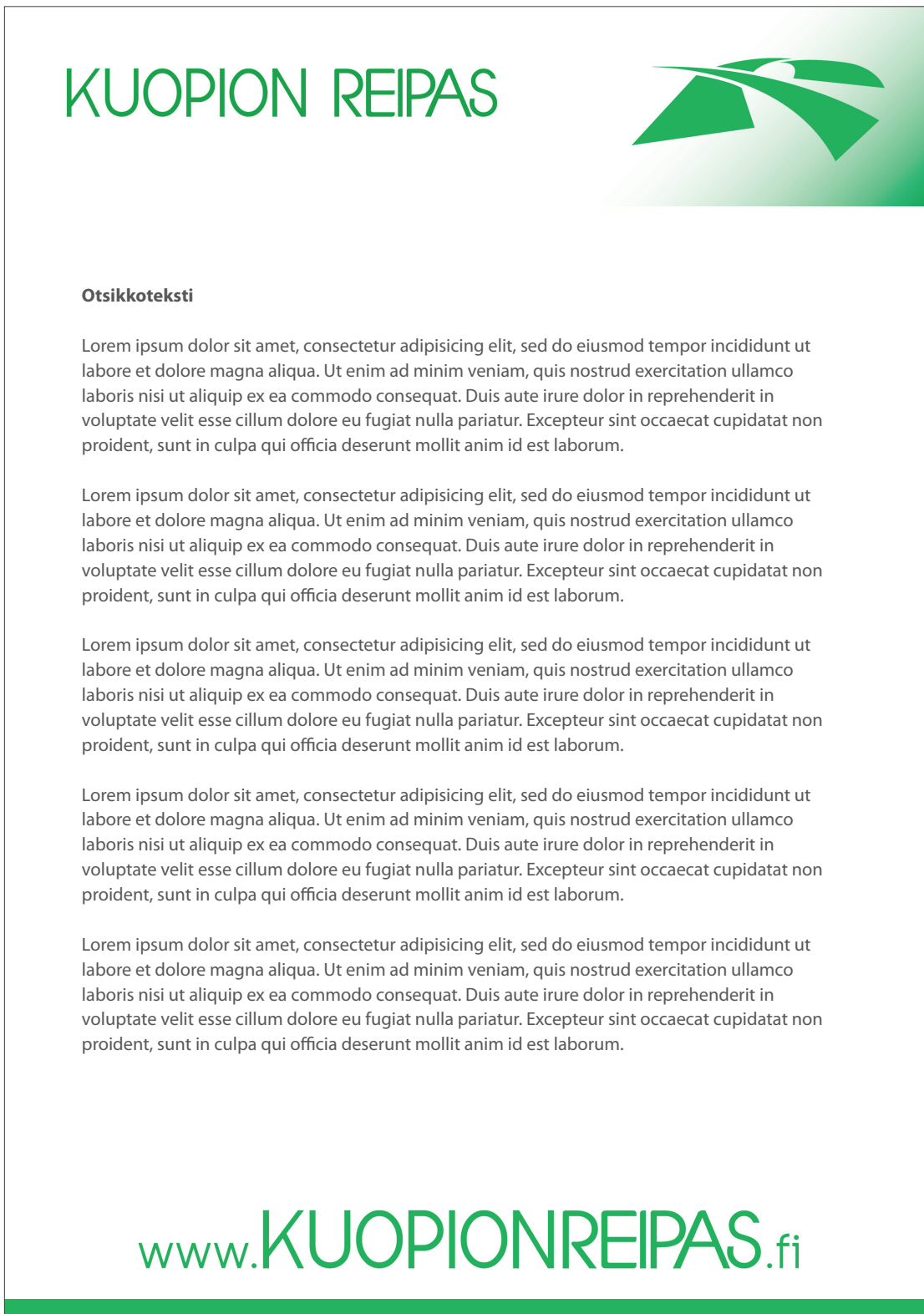
Kuopion Reippaan powerpoint esityksissä käytetään yleensä oheisen kuvan mukaista powerpoint-esitysdiata.



6. INTERNET

6.1. SÄHKÖPOSTIUUTISKIRJE

Reippaan uutiskirjeiden lisäksi voidaan käyttää Reippaan html-pohjaista sähköpostiuutiskirjettä. Oheisessa kuvassa esimerkki kuvien ja tekstien sijoittumisesta sähköpostikirjeessä.



6. INTERNET

6.1. SÄHKÖPOSTIUUTISKIRJEEN LÄHETTÄMINEN

Sähköpostiuutiskirjeeseen on html-koodi, jota täytyy muokata ennen lähettämistä. Ohessa tarkempi ohjeistus koodin muokkaamiseen ja sähköpostiuutiskirjeen lähettämiseen.

1. Utiskirjeen koodi ja kuvat tallennetaan tietokoneelle.
2. Liitetään uutiskirjeen teksti koodissa olevan täytetekstin kohtiin seuraavalla tavalla:

`<p>Otsikkoteksti</p>` → `<p>Uutiskirje</p>`

koodissa *Otsikkoteksti* korvataan, kirjoitetaan uutiskirjeen otsikko, esimerkiksi:
Uutiskirje

`<p>Lorem ipsum...</p>` → `<p>Uutiskirjeen teksti</p>`

koodissa *täyteteksti* korvataan, liitetään uutiskirjeen tekstit, kappaleet tagien `<p>` `</p>` väliin

`<p>Uutiskirjeen teksti</p>`

3. Tämän jälkeen uutiskirjeeseen liitettävät kuvat tallennetaan esim. seuran internet sivujen palvelimelle.
4. Koodiin lisätään linkit palvelimelle tallennettuihin kuviin:

`` → ``

koodissa *"ylakuva_1.jpg"* korvataan tallennuspaikan mukaan, esimerkiksi
"http://kuopionreipas.fi/uutiskirje/ylakuva_1.jpg"

`` → ``

koodissa *"nettiosoitereipas_1.jpg"* korvataan tallennuspaikan mukaan, esimerkiksi
"http://kuopionreipas.fi/uutiskirje/nettiosoitereipas_1.jpg"

5. Tämän jälkeen uutiskirje sellaisenaan tallennetaan palvelimelle, esim. kuopionreipas uutiskirje.html.
6. Palvelimelle tallennettun kirjeen osoite kirjoitetaan uudelleen koodiin.

`<th align="right" class="text1" scope="col">Mikäli uutiskirje ei näy hyvin, klikkaa tästä</th>` → `<th align="right" class="text1" scope="col">Mikäli uutiskirje ei näy hyvin, klikkaa tästä</th>`

koodissa *"http://www.kuopionreipas.fi"* korvataan palvelimen tallennuspaikan mukaan, esim.
"http://www.kuopionreipas.fi/uutiskirje/kuopioreipas uutiskirje.html"

7. Utiskirje tallennetaan tietokoneelle, varmistetaan tekstit ovat kohdillaan ja koodin linkit toimivat: selaimessa kuvien tulisi linkittyä kirjeeseen palvelimelta ja kirjeessä olevat linkit tulisi toimia muutoinkin.

8. Sähköpostiuutiskirje voidaan lähettää kopioimalla kirje kuvat mukaan lukien selaimessa ja liittämällä sähköpostin kirjoituskenttään. Ennen lähettämistä kannattaa tehdä vielä testilähettyksiä muutamia kertoja ja jos mahdollista niin myös erimuotoisiin sähköposteihin esim. yahoo, gmail, hotmail, luukku. Utiskirjeen pitäisi toimia, kun koodin kovalinkit linkittyvät palvelimelta sähköpostiuutiskirjeeseen.

LISÄTIETOJA GRAAFISESTA OHJEISTOSTA

Tässä graafisessa ohjeistossa esitetyt elementit ovat tallennettuina erilliselle CD-levykkeelle ja elementit ovat käyttövalmiina seuran viestintään. Tiedostomuodot tallenteella ovat tunnuksien ja logojen kohdalla pdf, tif ja jpg.

Väriprofiilit ovat tiedostomuodoissa sekä Rgb- että Cmyk-profiilein. Lisäksi elementeistä on myös mustavalkoiset versiot lyhenteellä Bw, joissa väriprofiili on Cmyk. Cmyk-profiilin kuvia käytetään painotuotteissa, kun taas Rgb-tiedostot ovat tarkoitettu digitaaliseen käyttöön. Huomattavaa kuitenkin on, että Cmyk-profiilia voidaan käyttää myös digitaalisissa ympäristöissä.

Reippaan graafisen ohjeiston CD:llä on tallennettuina myös ohjeiston mukaiset fonttiedostot. Tiedostot ovat muotoa ttf, otf ja dfont. Fonttien käyttöönotossa tiedostot lisätään tietokoneen kirjasinkirjaan tai fonttilistaan ja fontin pitäisi tällöin toimia. Jos käyttöjärjestelmä, tietokone tai ohjelmisto ei tue tiettyä fonttiedostoa, on käytettävä korvaavaa fonttia. Ohjeistossa on esitetty korvaavia fontteja, joita olisi suotavaa käyttää. Yhtäläillä mahdollista on käyttää fontteja, joiden tyyli on lähellä tämän ohjeiston määritellyjä kirjasimia.

CD-tallenteella on myös luonnollisesti lomakkeiston aineisto, joissa tiedostomuodot ovat pääasiallisesti pdf:iä. Lomakkeista on myös tallennettu erikseen kuvaelementit, joista voidaan tarvittaessa tehdä ohjeiston mukaisia lomakkeita. Tiedostomuodot ko. elementeissä jpg ja väriprofiili Cmyk. Lomakkeistosta on myös word-dokumentteja, joiden tiedostomuoto on docx. Lomakemalleissa on usein täytetekstiä esimerkkinä tekstin asetteluun ja fonttikokoihin ym liittyen: esimerkiksi uutiskirjeitä lähettäessä kannattaa varmistaa ettei ylimääräisiä täytetekstejä jää dokumenttiin.

Lisäksi CD:llä on html-pohjainen koodi ja linkitetyt kuvaelementit sähköpostiuutiskirjeeseen. Sähköpostiuutiskirjettä lähettämässä on kuvat tallennettava erikseen esim. seuran internetsivujen palvelimelle. Alkuperäiseen koodiin on kirjoitettava uudelleen kuvien linkit tallennuspaikan osoitteen muodossa. Myös koko kirje on hyvä tallentaa erikseen palvelimelle ja tämän jälkeen linkitetään tallennetun kirjeen osoite vielä lähetettävän kirjeen koodiin, ks. tarkemmat ohjeet 6.1. Huomioitavaa on, että sähköpostiuutiskirjeessä on myös täytetekstiä koodin sisällä. Ennen sähköpostiuutiskirjeen lähettämistä kannattaa, kuten tavallisten uutiskirjeidenkin kohdalla, varmistaa ettei ylimääräisiä täytetekstejä jää dokumentin koodiin. Sähköpostiuutiskirje voidaan lähettää kopioimalla kirje kuvat mukaanlukien selaimessa ja liittämällä sähköpostin kirjoituskenttään.

Väinö Klemola Design 2012

